

Fiche technique :

# TONDEUSE

CODE : JPOMEGA



- Tondeuse
- CV 40 - 90
- 540 rpm




## DESCRIPTION

Il s'agit d'une machine professionnelle conçue avec des matériaux de haute qualité, pour résister aux nombre d'heures importantes exécutées pour tondre les gazons des grandes surfaces, comme les parcs d'espace verts, ou les terrains de golf.

## CARACTÉRISTIQUES STANDARDS

- CHÂSSIS TRAINÉ AVEC 2 ROUES PNEUMATIQUES
- TRANSMISSION AVEC CARDAN HOMOCINÉTIQUE ET CIRCUIT HYDRAULIQUE POUR LE RELEVAGE DES TROIS ÉLÉMENTS
- TONDEUSE DE FINITION 3 PRM/XRM: BOITIERS EN FONTE 540 T/MIN AVEC TRANSMISSION PAR COURROIES
- ÉJECTION ARRIÈRE AVEC L'OPTION KIT MULCHING
- HAUTEUR DE COUPE RÉGLABLE, ROUES PIVOTANTES RÉGLABLES
- CARDAN FRICTION STANDARD 5° CATÉGORIE
- LUBRIFICATION CENTRALE

## CARACTÉRISTIQUES TECHNIQUES

MODÈLE			
JPOMEGA 11	40 - 90	3M30	1 244
JPOMEGA 12	40 - 90	3M60	1 261
JPOMEGA 14	40 - 90	4M20	1 266
JPOMEGA 15	40 - 90	4M50	1 270
JPOMEGA 17	40 - 90	5M10	1 442
JPOMEGA 19	40 - 90	5M65	1 479
JPOMEGA 21	40 - 90	6M35	1 521